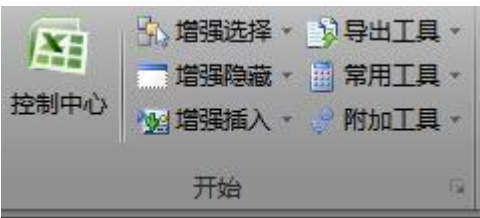


ExcelBox 是一个 **Excel** 常用功能的集合插件。共有 **40** 多项功能和 **20** 个自定义函数。其拥有和 **Excel** 相似的对话框界面、消息提示、近似 的函数插入使用方法。提供了友好的交互界面

主界面：安装 **ExcelBox** 后会在 **Excel** 功能区的“开发工具”选项卡后面添加一个名称为“增强盒子”的选项卡。如图：



一、“开始”功能组：提供部分在 **Excel** 中常见的操作。



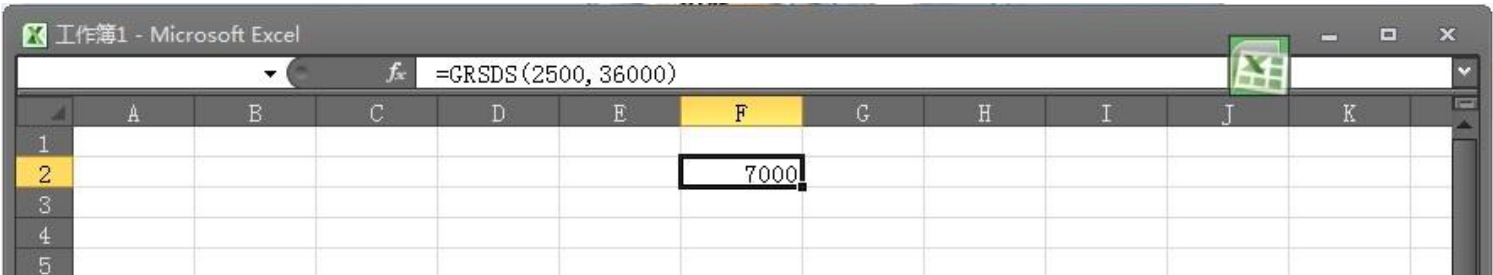
1、控制中心： 启用控制中心后，会在屏幕上出现一个悬浮框，如图：



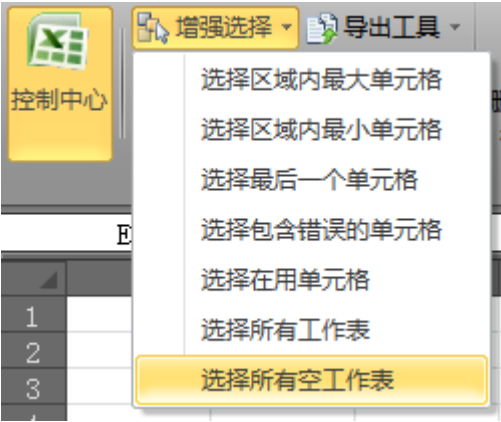
双击此悬浮框可以隐藏或者显示 **Excel**，此时的 **Excel** 会在系统托盘区域添加一个图标（最小化 **Excel** 也会隐藏并在托盘区域添加一个图标）。单击此图标可以还原 **Excel**。在窗体上点击右键会弹出右键菜单：



选择其中的显/隐功能区可以彻底的隐藏 **Excel** 功能区，如图：



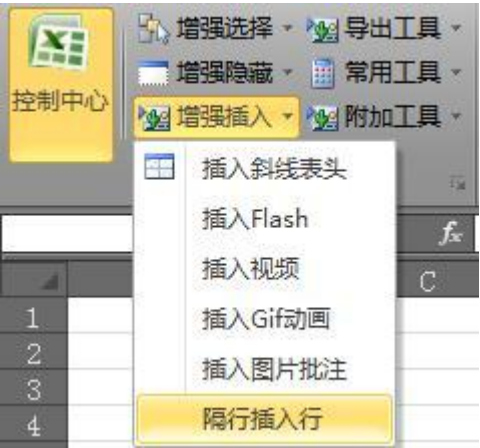
2、增强选择：对 Excel 选择功能的一些补充，有如图功能：



3、增强隐藏：对 Excel 隐藏功能的一些补充，有如图功能：



4、增强插入：可以直接在表格中插入 Flash、Gif 动画、视频、图片批注、斜线表头或者隔行插入 行



插入斜线表头：用于在表格中插入斜线表头（可以选择二分或者三分样式）。

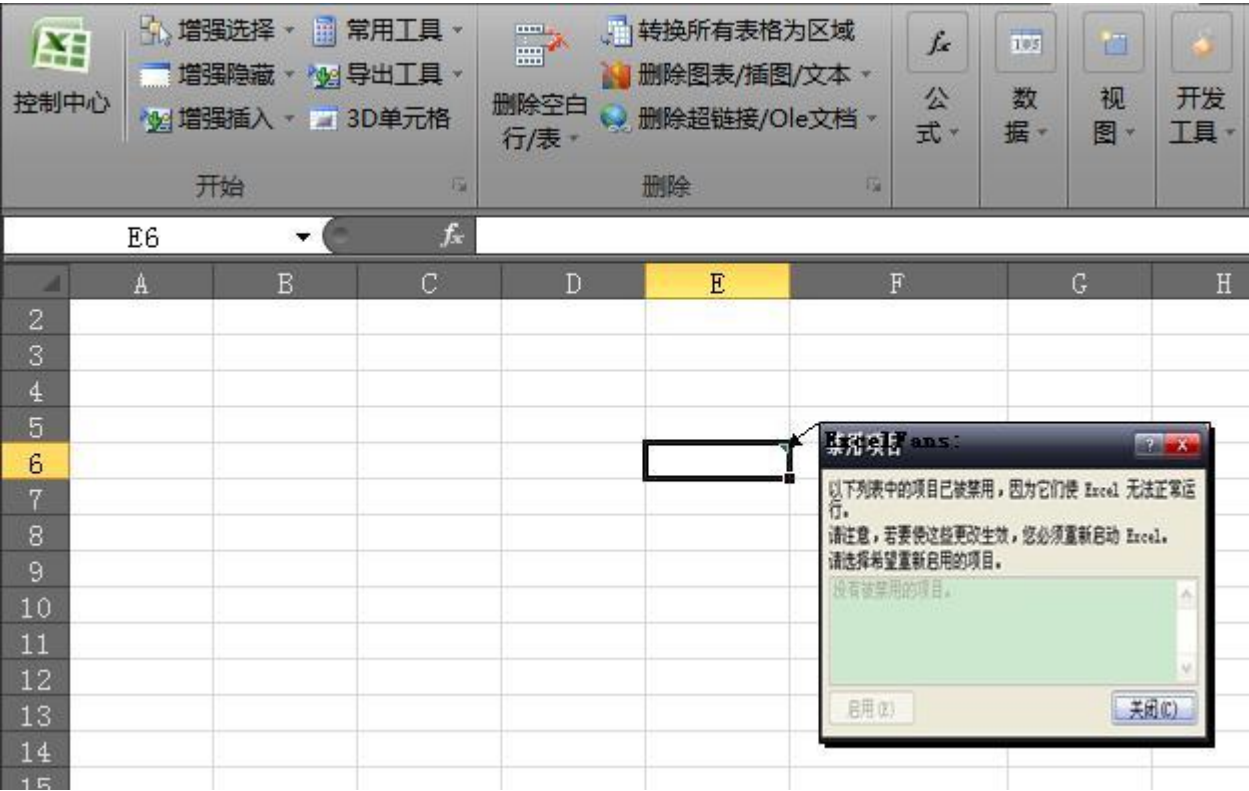


插入 Flash：用于在表格中插入 Flash 动画。此功能可以自动计算 Flash 动画的高度和宽度。无需用户调整。

插入视频：用于在表格中插入视频。

插入 Gif 动画：用于在表格中插入 Gif 动态图片。此功能可以自动计算 Gif 图片的高度和宽度。无需 用户调整。

插入图片批注：此功能用于为活动单元格中添加图片批注。



隔行插入行：用于在表格中每隔指定的行数插入指定的行数



5、导出工具：用于将表格的选区、图表或者单独的形状图片等对象导出为图片

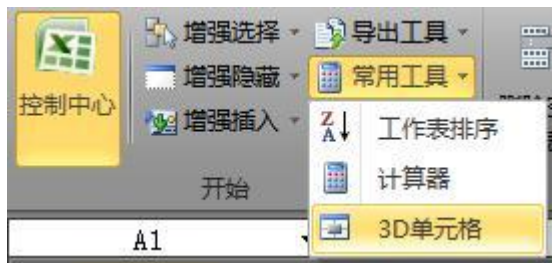


选区导出为图片：此功能用于将表格内所选定的单元格区域（包含此选区内的图表，形状等对象）导出为图片。

图表导出为图片：此功能用于将表格内的图表导出为图片。

对象导出为图片：此功能用于将表格内的图片、形状、文本框、SmartArt 图形、公式编辑形状、窗体控件或者 ActiveX 控件等导出为图片。

6、常用工具；提供一些日常使用的小工具



工作表排序：对活动工作簿的表格进行升序或者降序排序。如图：



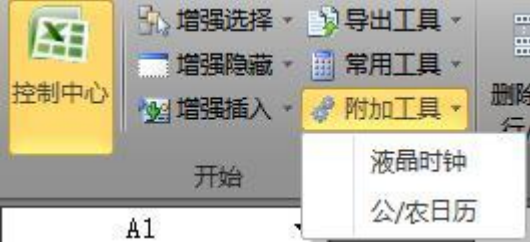
计算器：调用系统的计算器。如图：



3D 单元格：对指定单元格区域进行立体效果设置。如图：



7、附加工具：提供了一个液晶时钟和万年历



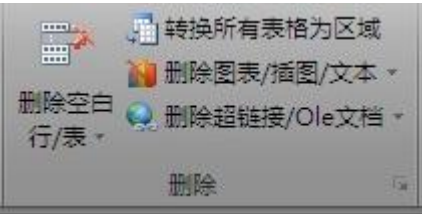
液晶时钟：一个液晶时钟



公农日历：一个万年历窗体



二、删除功能组：提供批量删除工作表及表格中对象的操作。

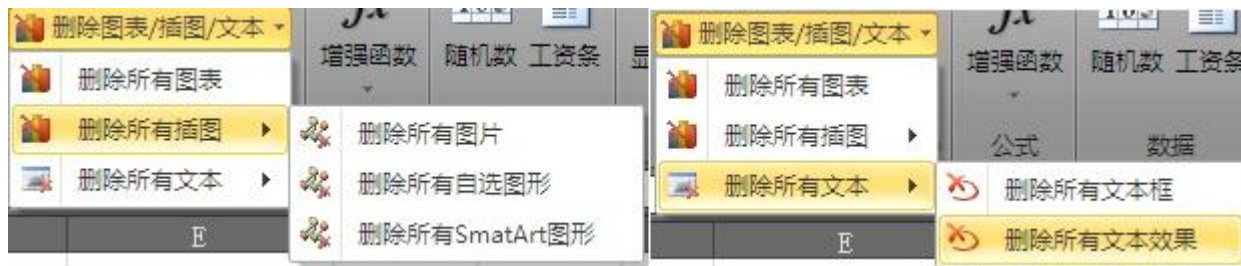


1、删除空白行/表：删除活动工作表使用区域的空白行或删除活动工作簿中的空白表格。有以下功能：



2、转换所有表格为区域：转换当前表格中所有列表为普通区域。

3、删除图表/插图/文本：删除活动表格中的所有图表、插图或者文本。功能如图：



4、删除超链接/Ole 文档：删除当前表格中的所有超链接或者 Ole 文档。功能如图：



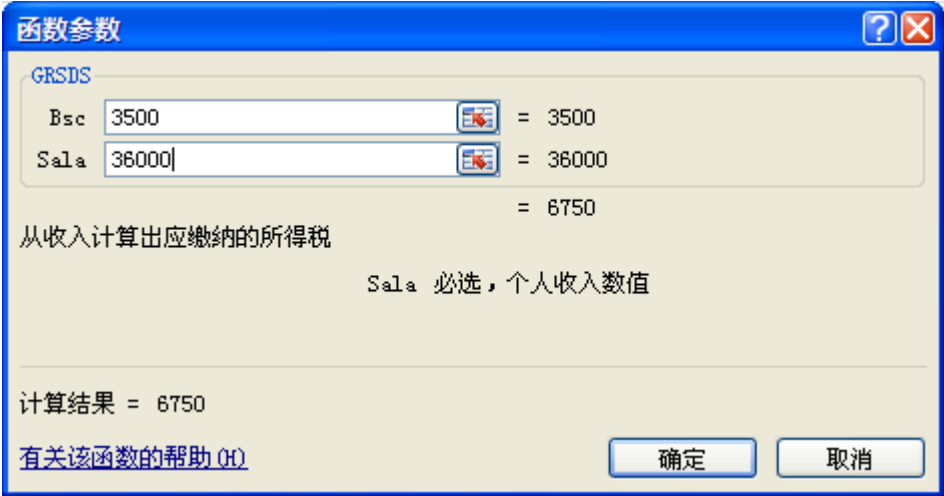
三、公式功能组：对 Excel 公式的补充。提供了 20 个函数用于转换公式的工具。



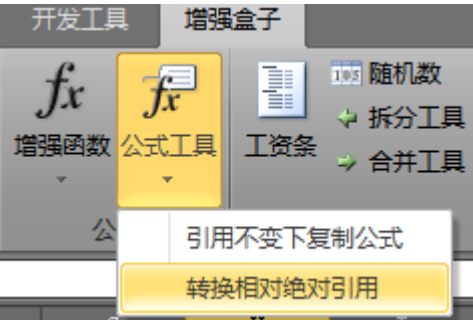
插入函数



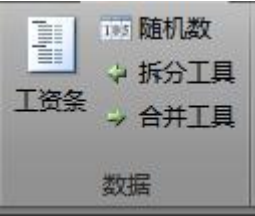
特色：基本可以像 Excel 内置函数那样使用。可以直接在菜单中点击相应的函数插入工作表使用。在函数向导中可以显示详细的函数介绍和参数介绍。如图：



公式工具：用于对表格中公式转换的补充



四、数据功能组： 提供简单的数据操作。



1、**随机数：** 在指定的单元格区域生成不重复的随机整数。如图：



2、**工资条：** 将工资数据生成工资条。如图：



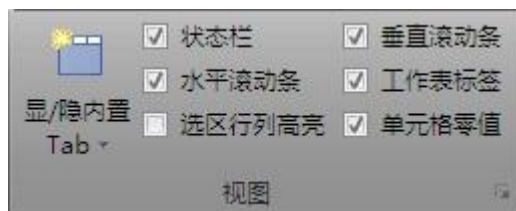
3、**拆分工具：** 一个用于拆分工作簿和工作表的工具



4、合并工具：一个用于合并工作簿和工作表的工具



五、视图功能组： 提供一些常用的视图选项操作。如图：



1、显隐内置 Tab： 显示或者隐藏 Excel 功能区的内置选项卡

五、开发工具功能组： 为 Excel 开发者提供的一些常用工具。



1、VBA 免密查看：绕过 VBA 工程的密码，不用密码即可直接查看加密 VBA 工程代码。如图：



2、文档控件清除：清除活动表格中的窗体控件或者 ActiveX 控件。如图：



3、VBA 代码整理：整理 VBA 工程中的代码。有以下功能：



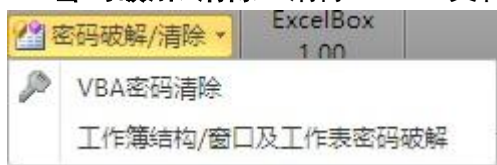
代码清除：



空行空行注释删除：



4、密码破解/清除：清除 Excel 文件中的 VBA 工程密码；破解工作簿窗体结构密码；工作表保护密码。如图：



VBA 密码清除：用于清除 VBA 工程的密码。2003 和 2007 格式文件均可清除



关于ExcelBox



ExcelBox

Version: 1.00

Code: wangminbai

Q Q: 758237

Mail: 758237@qq.com

Blog: <http://hi.baidu.com/officecm>

Endow: [Click here to endow for Author](#)